

Surname and Name		Team	Age	Body Weight	Coeff	Bench press			Total	Coeff Score	Place
						BP-1	BP-2	BP-3			
Men -60 kg											
Roch Rafał		Metro-Flex Wrocław	37	49,3	1,0263	137,5	142,5	150	150	153,945	1
Kokosza Karol		16 Pułk Logistyczny	26	59,3	0,84245	-82,5	82,5	87,5	87,5	73,71438	2
Men -67,5 kg											
Dziadosz Bartłomiej			33	66,8	0,7551	132,5	137,5	142,5	142,5	107,6018	1
Licznar Kuba		Power Team Ząbkowice Śląskie	17	67,5	0,7484	100	102,5	115	115	86,066	2
Kaliński Antoni		TYTAN TEAM ŁÓDŹ	67	66,1	0,762	100	105	-107,5	105	80,01	3
Men -75 kg											
Chrzanowski Jakub			23	74,9	0,6892	182,5	192,5	197,5	197,5	136,117	1
Garbas Marcin		Metro-Flex Wrocław	35	75	0,68855	180	190	195	195	134,2673	2
Kluczyński Dawid		Team Wrocław	29	74,4	0,69265	140	-150	-150	140	96,971	3
Kiwacki Wiesław		Athletic Team	43	68,1	0,74285	115	125	-140	125	92,85625	4
Harasiuk Artur		Metro-Flex Wrocław	24	74,7	0,6906	115	117,5	-122,5	117,5	81,1455	5
Men -82,5 kg											
Gąsienica - Samek Stanisław		Brak/Policja	37	81,3	0,6508	170	175	180	180	117,144	1
Niedziela Sebastian		Team Wrocław	41	82,2	0,64615	165	175	-180	175	113,0763	2
Pikor Mariusz		Team Wrocław	32	80,9	0,6529	160	167,5	170	170	110,993	3
Kowalski Michał		Power Team Ząbkowice Śląskie	19	81,2	0,6513	162,5	170	-175	170	110,721	4
Szreiber Marcin		Sudety Międzyzlesie	39	77,9	0,66995	150	155	-160	155	103,8423	5
Uszyński Patryk		Metro-Flex Wrocław	20	81,1	0,65185	140	145	-150	145	94,51825	6
Ziemlewski Marcin			29	81,6	0,64925	145	-150	-150	145	94,14125	7

Surname and Name	Team	Age	Body Weight	Coeff	Bench press			Total	Coeff Score	Place
					BP-1	BP-2	BP-3			
Men -90 kg										
Nowak Paweł	Wilkołak Złotoryja	27	88,8	0,61645	200	205	-210	205	126,3723	1
Podolańczyk Szymon	Metro-Flex Wrocław	34	83,5	0,63965	185	190	192,5	192,5	123,1326	2
Łabaj Jakub	2 pułk rozpoznawczy	27	89	0,6157	182,5	187,5	192,5	192,5	118,5223	3
Kociołek Leszek	Power Team Ząbkowice Śląskie	40	89,2	0,6149	175	185	-190	185	113,7565	4
Boczar Zbigniew	Tytan Team	35	82,9	0,6426	180	182,5	-187,5	182,5	117,2745	5
Trukawka Jan	Team Wrocla	38	89,2	0,6149	175	182,5	-187,5	182,5	112,2193	6
Szczerba Łukasz	Power Team Ząbkowice Śląskie	27	84,7	0,634	160	170	175	175	110,95	7
Racinowski Marcin	Hulk Gym Sarbia	42	88,2	0,61885	165	175	-185	175	108,2988	8
Babiak Mateusz	Metro-Flex Wrocław	27	88,6	0,6173	160	167,5	-172,5	167,5	103,3978	9
Przewoźny Marcin		23	85,2	0,6317	-165	-165	165	165	104,2305	10
Skóra Łukasz	Mendelejew Team	35	89	0,6157	155	160	-165	160	98,512	11
Lipowski Grzegorz		30	85,9	0,6286	-130	-130	130	130	81,718	12
Witkowski Wojtek	Power Team Ząbkowice Śląskie	17	86	0,6281	120	-130	-130	120	75,372	13

Surname and Name	Team	Age	Body Weight	Coeff	Bench press			Total	Coeff Score	Place
					BP-1	BP-2	BP-3			
Men -100 kg										
Buczko Jarosław	Power Team Ząbkowice Śląskie	28	95,8	0,59255	230	237,5	-242,5	237,5	140,7306	1
Balcerek Piotr	Chałaj Team	41	99,5	0,58255	220	225	230	230	133,9865	2
Ogórek Rafał	Podsztanga.pl	32	99,1	0,58355	215	225	-230	225	131,2988	3
Trzeciński Tomasz	TEAM WROCLAW	38	99,4	0,5828	210	220	-225	220	128,216	4
Obłąk Paweł	Polish Barbells	29	97,2	0,58855	190	200	-205	200	117,71	5
Mrozek Marcin	Potwory Tybory	28	100	0,5813	175	187,5	195	195	113,3535	6
Jankowski Jerzy		55	97,6	0,58745	185	-187,5	190	190	111,6155	7
Marczak Paweł	KPP w Nowym Dworze Gdańskim	32	97,6	0,58745	180	-190	-190	180	105,741	8
Dobras Tomasz	Metro-Flex Wrocław	21	90,5	0,61	170	175	-180	175	106,75	9
Józwiszyn Bartosz	Power Team Ząbkowice Śląskie	22	96,9	0,5894	160	170	-180	170	100,198	10
Gajdulewicz Łukasz	Sudety Międzyzlesie	23	97,1	0,58885	165	-172,5	-177,5	165	97,16025	11
Sawicki Michał		36	97,1	0,58885	-150	155	160	160	94,216	12
Kępka Oskar	K3MPING	21	95,6	0,59315	125	-130	-135	125	74,14375	13
Trompa Marcelli	STREFA MOCY ZBĄSZYŃ	39	98,8	0,5843	-200	-200	-200	0	0	NK

Surname and Name	Team	Age	Body Weight	Coeff	Bench press			Total	Coeff Score	Place
					BP-1	BP-2	BP-3			
Men -110 kg										
Kocyla Andrzej	Wilkołak Złotoryja	43	107,5	0,5663	212,5	220	230	230	130,249	1
Kaczmarek Mateusz	Wagon Strength	32	106,5	0,56795	210	215	-217,5	215	122,1093	2
Sadowski Marek	Metro-Flex Wrocław	41	109,3	0,5635	192,5	-202,5	202,5	202,5	114,1088	3
Michalski Rafał	Stargard	27	107,1	0,56695	180	192,5	200	200	113,39	4
Flinik Dominik	23 Śląski Pułk Artylerii Bolesławiec	34	107,2	0,56675	180	185	190	190	107,6825	5
Wądołowski Adam		22	103,4	0,5738	180	185	187,5	187,5	107,5875	6
Pasieka Leszek	Rufian Jankowo	65	100,7	0,57965	175	180	-185	180	104,337	7
Nakoneczny Kajetan	Barbell Brothers	20	101,5	0,5778	175	180	-182,5	180	104,004	8
Rembiasz Robert	Metro-Flex Wrocław	33	109,9	0,56265	155	162,5	170	170	95,6505	9
Men -125 kg										
Liszczy Paweł	Metro-Flex Wrocław	42	115,6	0,5556	245	250	255	255	141,678	1
Bastek Jarosław	TEAM Wrocław	51	119,5	0,55145	190	-195	-195	190	104,7755	2
Sztachelek Paweł	15 GBZ	29	120,4	0,55055	180	187,5	-192,5	187,5	103,2281	3
Rybacki Przemysław	Metro-Flex Wrocław	35	111,9	0,5599	185	-190	-190	185	103,5815	4
Men -140 kg										
Drozdowski Krzysztof	Metro-Flex Wrocław	37	135,8	0,53478	230	240	250	250	133,695	1
Smoliński Radosław	KPP w Nowym Dworze Gdańskim	35	125,9	0,54448	200	210	220	220	119,7856	2
Czaja Marcin		44	131,2	0,53915	160	170	175	175	94,35125	3
Men -140+ kg										
Karaszewski Daniel	KS Jarot Team	28	140,6	0,53064	227,5	235	-242,5	235	124,7004	1
Pawlikowski Mateusz	Metro-Flex Wrocław	28	140,1	0,53107	225	232,5	-240	232,5	123,4726	2
Lament Maciej	KS Team Wrocław	30	157,2	0,51784	200	212,5	-215	212,5	110,0399	3

Surname and Name	Team	Age	Body Weight	Coeff	Bench press			Total	Coeff Score	Place
					BP-1	BP-2	BP-3			
Teenagers 16-19										
Kowalski Michał	Power Team Ząbkowice Śląskie	19	81,2	0,6513	162,5	170	-175	170	115,1498	1
Licznar Kuba	Power Team Ząbkowice Śląskie	17	67,5	0,7484	100	102,5	115	115	92,95128	2
Witkowski Wojtek	Power Team Ząbkowice Śląskie	17	86	0,6281	120	-130	-130	120	81,40176	3
Juniors 20-23										
Chrzanowski Jakub		23	74,9	0,6892	182,5	192,5	197,5	197,5	136,117	1
Dobras Tomasz	Metro-Flex Wrocław	21	90,5	0,61	170	175	-180	175	108,885	2
Wądołowski Adam		22	103,4	0,5738	180	185	187,5	187,5	108,6634	3
Nakoneczny Kajetan	Barbell Brothers	20	101,5	0,5778	175	180	-182,5	180	107,1241	4
Przewoźny Marcin		23	85,2	0,6317	-165	-165	165	165	104,2305	5
Józwiszyn Bartosz	Power Team Ząbkowice Śląskie	22	96,9	0,5894	160	170	-180	170	101,2	6
Uszyński Patryk	Metro-Flex Wrocław	20	81,1	0,65185	140	145	-150	145	97,3538	7
Gajdulewicz Łukasz	Sudety Międzyzlesie	23	97,1	0,58885	165	-172,5	-177,5	165	97,16025	8
Kępka Oskar	K3MPING	21	95,6	0,59315	125	-130	-135	125	75,62663	9
Senior										
Buczko Jarosław	Power Team Ząbkowice Śląskie	28	95,8	0,59255	230	237,5	-242,5	237,5	140,7306	1
Ogórek Rafał	Podsztanga.pl	32	99,1	0,58355	215	225	-230	225	131,2988	2
Nowak Paweł	Wilkołak Złotoryja	27	88,8	0,61645	200	205	-210	205	126,3723	3
Karaszewski Daniel	KS Jarot Team	28	140,6	0,53064	227,5	235	-242,5	235	124,7004	4
Pawlikowski Mateusz	Metro-Flex Wrocław	28	140,1	0,53107	225	232,5	-240	232,5	123,4726	5
Kaczmarek Mateusz	Wagon Strength	32	106,5	0,56795	210	215	-217,5	215	122,1093	6
Łabaj Jakub	2 pułk rozpoznawczy	27	89	0,6157	182,5	187,5	192,5	192,5	118,5223	7
Obłąk Paweł	Polish Barbells	29	97,2	0,58855	190	200	-205	200	117,71	8

Surname and Name	Team	Age	Body Weight	Coeff	Bench press			Total	Coeff Score	Place
					BP-1	BP-2	BP-3			
Senior c.d.										
Michalski Rafał	Stargard	27	107,1	0,56695	180	192,5	200	200	113,39	9
Mrozek Marcin	Potwory Tybory	28	100	0,5813	175	187,5	195	195	113,3535	10
Pikor Mariusz	Team Wrocław	32	80,9	0,6529	160	167,5	170	170	110,993	11
Szczerba Łukasz	Power Team Ząbkowice Śląskie	27	84,7	0,634	160	170	175	175	110,95	12
Lament Maciej	KS Team Wrocław	30	157,2	0,51784	200	212,5	-215	212,5	110,0399	13
Marczak Paweł	KPP w Nowym Dworze Gdańskim	32	97,6	0,58745	180	-190	-190	180	105,741	14
Babiak Mateusz	Metro-Flex Wrocław	27	88,6	0,6173	160	167,5	-172,5	167,5	103,3978	15
Sztachelek Paweł	15 GBZ	29	120,4	0,55055	180	187,5	-192,5	187,5	103,2281	16
Kluczyński Dawid	Team Wrocław	29	74,4	0,69265	140	-150	-150	140	96,971	17
Ziemlewski Marcin		29	81,6	0,64925	145	-150	-150	145	94,14125	18
Lipowski Grzegorz		30	85,9	0,6286	-130	-130	130	130	81,718	19
Harasiuk Artur	Metro-Flex Wrocław	24	74,7	0,6906	115	117,5	-122,5	117,5	81,1455	20
Kokosza Karol	16 Pułk Logistyczny	26	59,3	0,84245	-82,5	82,5	87,5	87,5	73,71438	21
Sub Master										
Roch Rafał	Metro-Flex Wrocław	37	49,3	1,0263	137,5	142,5	150	150	153,945	1
Garbas Marcin	Metro-Flex Wrocław	35	75	0,68855	180	190	195	195	134,2673	2
Drozdowski Krzysztof	Metro-Flex Wrocław	37	135,8	0,53478	230	240	250	250	133,695	3
Trzciniński Tomasz	TEAM WROCLAW	38	99,4	0,5828	210	220	-225	220	128,216	4
Podolańczyk Szymon	Metro-Flex Wrocław	34	83,5	0,63965	185	190	192,5	192,5	123,1326	5
Smoliński Radosław	KPP w Nowym Dworze Gdańskim	35	125,9	0,54448	200	210	220	220	119,7856	6
Boczar Zbigniew	Tytan Team	35	82,9	0,6426	180	182,5	-187,5	182,5	117,2745	7
Gąsienica - Samek Stanisław	Brak/Policja	37	81,3	0,6508	170	175	180	180	117,144	8

Surname and Name	Team	Age	Body Weight	Coeff	Bench press			Total	Coeff Score	Place
					BP-1	BP-2	BP-3			
Sub Master c.d.										
Trukawka Jan	Team Wrocław	38	89,2	0,6149	175	182,5	-187,5	182,5	112,2193	9
Flinik Dominik	23 Śląski Pułk Artylerii Bolesławiec	34	107,2	0,56675	180	185	190	190	107,6825	10
Dziadosz Bartłomiej		33	66,8	0,7551	132,5	137,5	142,5	142,5	107,6018	11
Szreiber Marcin	Sudety Międzyzlesie	39	77,9	0,66995	150	155	-160	155	103,8423	12
Rybacki Przemysław	Metro-Flex Wrocław	35	111,9	0,5599	185	-190	-190	185	103,5815	13
Skóra Łukasz	Mendelejew Team	35	89	0,6157	155	160	-165	160	98,512	14
Rembiasz Robert	Metro-Flex Wrocław	33	109,9	0,56265	155	162,5	170	170	95,6505	15
Sawicki Michał		36	97,1	0,58885	-150	155	160	160	94,216	16
Trompa Marcelli	STREFA MOCY ZBĄSZYŃ	39	98,8	0,5843	-200	-200	-200	0	0	NK
Masters 40-44										
Liszcz Paweł	Metro-Flex Wrocław	42	115,6	0,5556	245	250	255	255	144,5116	1
Balcerek Piotr	Chałaj Team	41	99,5	0,58255	220	225	230	230	135,3264	2
Kocyła Andrzej	Wilkołak Złotoryja	43	107,5	0,5663	212,5	220	230	230	134,2867	3
Sadowski Marek	Metro-Flex Wrocław	41	109,3	0,5635	192,5	-202,5	202,5	202,5	115,2498	4
Niedziela Sebastian	Team Wrocław	41	82,2	0,64615	165	175	-180	175	114,207	5
Kociołek Leszek	Power Team Ząbkowice Śląskie	40	89,2	0,6149	175	185	-190	185	113,7565	6
Racinowski Marcin	Hulk Gym Sarbia	42	88,2	0,61885	165	175	-185	175	110,4647	7
Czaja Marcin		44	131,2	0,53915	160	170	175	175	98,40835	8
Kiwacki Wiesław	Athletic Team	43	68,1	0,74285	115	125	-140	125	95,73479	9
Masters 45-54										
Bastek Jarosław	TEAM Wrocław	51	119,5	0,55145	190	-195	-195	190	120,1775	1

Surname and Name	Team	Age	Body Weight	Coeff	Bench press			Total	Coeff Score	Place
					BP-1	BP-2	BP-3			
Masters 55+										
Pasieka Leszek	Rufian Jankowo	65	100,7	0,57965	175	180	185	180	154,4188	1
Jankowski Jerzy		55	97,6	0,58745	185	187,5	190	190	136,729	2
Kaliński Antoni	TYTAN TEAM ŁÓDŹ	67	66,1	0,762	100	105	107,5	105	123,4554	3
OPEN MPF do 82,5 kg										
Garbas Marcin	Metro-Flex Wrocław	35	75	0,68855	180	190	195	195	134,2673	1
Gąsienica - Samek Stanisław	Brak/Policja	37	81,3	0,6508	170	175	180	180	117,144	2
Pikor Mariusz	Team Wrocław	32	80,9	0,6529	160	167,5	170	170	110,993	3
Dziadosz Bartłomiej		33	66,8	0,7551	132,5	137,5	142,5	142,5	107,6018	4
Ziemlewski Marcin		29	81,6	0,64925	145	150	150	145	94,14125	5
Kokosza Karol	16 Pułk Logistyczny	26	59,3	0,84245	82,5	82,5	87,5	87,5	73,71438	6
OPEN MPF do 110 kg										
Kocyla Andrzej	Wilkołak Złotoryja	43	107,5	0,5663	212,5	220	230	230	130,249	1
Trzciniński Tomasz	TEAM WROCLAW	38	99,4	0,5828	210	220	225	220	128,216	2
Nowak Paweł	Wilkołak Złotoryja	27	88,8	0,61645	200	205	210	205	126,3723	3
Podolańczyk Szymon	Metro-Flex Wrocław	34	83,5	0,63965	185	190	192,5	192,5	123,1326	4
Kaczmarek Mateusz	Wagon Strength	32	106,5	0,56795	210	215	217,5	215	122,1093	5
Łabaj Jakub	2 pułk rozpoznawczy	27	89	0,6157	182,5	187,5	192,5	192,5	118,5223	6
Boczkar Zbigniew	Tytan Team	35	82,9	0,6426	180	182,5	187,5	182,5	117,2745	7
Sadowski Marek	Metro-Flex Wrocław	41	109,3	0,5635	192,5	202,5	202,5	202,5	114,1088	8
Flinik Dominik	23 Śląski Pułk Artylerii Bolesławiec	34	107,2	0,56675	180	185	190	190	107,6825	9
Marczak Paweł	KPP w Nowym Dworze Gdańskim	32	97,6	0,58745	180	190	190	180	105,741	10
Sawicki Michał		36	97,1	0,58885	150	155	160	160	94,216	11




Surname and Name	Team	Age	Body Weight	Coeff	Bench press			Total	Coeff Score	Place
					BP-1	BP-2	BP-3			
OPEN MPF do 110 kg c.d.										
Lipowski Grzegorz		30	85,9	0,6286	-130	-130	130	130	81,718	12
OPEN MPF do 110+ kg										
Liszcz Paweł	Metro-Flex Wrocław	42	115,6	0,5556	245	250	255	255	141,678	1
Drozdowski Krzysztof	Metro-Flex Wrocław	37	135,8	0,53478	230	240	250	250	133,695	2
Smoliński Radosław	KPP w Nowym Dworze Gdańskim	35	125,9	0,54448	200	210	220	220	119,7856	3
Bastek Jarosław	TEAM Wrocław	51	119,5	0,55145	190	-195	-195	190	104,7755	4
Rybacki Przemysław	Metro-Flex Wrocław	35	111,9	0,5599	185	-190	-190	185	103,5815	5
Sztachelek Paweł	15 GBZ	29	120,4	0,55055	180	187,5	-192,5	187,5	103,2281	6
OPEN Absolute 40+										
Pasieka Leszek	Rufian Jankowo	65	100,7	0,57965	175	180	-185	180	154,4188	1
Liszcz Paweł	Metro-Flex Wrocław	42	115,6	0,5556	245	250	255	255	144,5116	2
Jankowski Jerzy		55	97,6	0,58745	185	-187,5	190	190	136,729	3
Balcerek Piotr	Chałaj Team	41	99,5	0,58255	220	225	230	230	135,3264	4
Kocyła Andrzej	Wilkołak Złotoryja	43	107,5	0,5663	212,5	220	230	230	134,2867	5
Kaliński Antoni	TYTAN TEAM ŁÓDŹ	67	66,1	0,762	100	105	-107,5	105	123,4554	6
Bastek Jarosław	TEAM Wrocław	51	119,5	0,55145	190	-195	-195	190	120,1775	7
Sadowski Marek	Metro-Flex Wrocław	41	109,3	0,5635	192,5	-202,5	202,5	202,5	115,2498	8
Niedziela Sebastian	Team Wrocław	41	82,2	0,64615	165	175	-180	175	114,207	9
Kociółek Leszek	Power Team Ząbkowice Śląskie	40	89,2	0,6149	175	185	-190	185	113,7565	10
Racinowski Marcin	Hulk Gym Sarbia	42	88,2	0,61885	165	175	-185	175	110,4647	11
Czaja Marcin		44	131,2	0,53915	160	170	175	175	98,40835	12
Kiwacki Wiesław	Athletic Team	43	68,1	0,74285	115	125	-140	125	95,73479	13

Surname and Name	Team	Age	Body Weight	Coeff	Bench press			Total	Coeff Score	Place
					BP-1	BP-2	BP-3			
OPEN Absolute										
Roch Rafał	Metro-Flex Wrocław	37	49,3	1,0263	137,5	142,5	150	150	153,945	1
Liszczy Paweł	Metro-Flex Wrocław	42	115,6	0,5556	245	250	255	255	141,678	2
Buczko Jarosław	Power Team Ząbkowice Śląskie	28	95,8	0,59255	230	237,5	-242,5	237,5	140,7306	3
Chrzanowski Jakub		23	74,9	0,6892	182,5	192,5	197,5	197,5	136,117	4
Garbas Marcin	Metro-Flex Wrocław	35	75	0,68855	180	190	195	195	134,2673	5
Balcerek Piotr	Chałaj Team	41	99,5	0,58255	220	225	230	230	133,9865	6
Drozdowski Krzysztof	Metro-Flex Wrocław	37	135,8	0,53478	230	240	250	250	133,695	7
Ogórek Rafał	Podsztanga.pl	32	99,1	0,58355	215	225	-230	225	131,2988	8
Kocyła Andrzej	Wilkołak Złotoryja	43	107,5	0,5663	212,5	220	230	230	130,249	9
Trzeciński Tomasz	TEAM WROCLAW	38	99,4	0,5828	210	220	-225	220	128,216	10
Nowak Paweł	Wilkołak Złotoryja	27	88,8	0,61645	200	205	-210	205	126,3723	11
Karaszewski Daniel	KS Jarot Team	28	140,6	0,53064	227,5	235	-242,5	235	124,7004	12
Pawlikowski Mateusz	Metro-Flex Wrocław	28	140,1	0,53107	225	232,5	-240	232,5	123,4726	13
Podolańczyk Szymon	Metro-Flex Wrocław	34	83,5	0,63965	185	190	192,5	192,5	123,1326	14
Kaczmarek Mateusz	Wagon Strength	32	106,5	0,56795	210	215	-217,5	215	122,1093	15
Smoliński Radosław	KPP w Nowym Dworze Gdańskim	35	125,9	0,54448	200	210	220	220	119,7856	16
Łabaj Jakub	2 pułk rozpoznawczy	27	89	0,6157	182,5	187,5	192,5	192,5	118,5223	17
Obłąk Paweł	Polish Barbells	29	97,2	0,58855	190	200	-205	200	117,71	18
Boczar Zbigniew	Tytan Team	35	82,9	0,6426	180	182,5	-187,5	182,5	117,2745	19
Gąsienica - Samek Stanisław	Brak/Policja	37	81,3	0,6508	170	175	180	180	117,144	20
Sadowski Marek	Metro-Flex Wrocław	41	109,3	0,5635	192,5	-202,5	202,5	202,5	114,1088	21
Kociotek Leszek	Power Team Ząbkowice Śląskie	40	89,2	0,6149	175	185	-190	185	113,7565	22

Surname and Name	Team	Age	Body Weight	Coeff	Bench press			Total	Coeff Score	Place
					BP-1	BP-2	BP-3			
OPEN Absolute c.d.										
Michalski Rafał	Stargard	27	107,1	0,56695	180	192,5	200	200	113,39	23
Mrozek Marcin	Potwory Tybory	28	100	0,5813	175	187,5	195	195	113,3535	24
Niedziela Sebastian	Team Wrocław	41	82,2	0,64615	165	175	-180	175	113,0763	25
Trukawka Jan	Team Wrocla	38	89,2	0,6149	175	182,5	-187,5	182,5	112,2193	26
Jankowski Jerzy		55	97,6	0,58745	185	-187,5	190	190	111,6155	27
Pikor Mariusz	Team Wrocław	32	80,9	0,6529	160	167,5	170	170	110,993	28
Szczerba Łukasz	Power Team Ząbkowice Śląskie	27	84,7	0,634	160	170	175	175	110,95	29
Kowalski Michał	Power Team Ząbkowice Śląskie	19	81,2	0,6513	162,5	170	-175	170	110,721	30
Lament Maciej	KS Team Wrocław	30	157,2	0,51784	200	212,5	-215	212,5	110,0399	31
Racinowski Marcin	Hulk Gym Sarbia	42	88,2	0,61885	165	175	-185	175	108,2988	32
Flinik Dominik	23 Śląski Pułk Artylerii Bolesławiec	34	107,2	0,56675	180	185	190	190	107,6825	33
Dziadosz Bartłomiej		33	66,8	0,7551	132,5	137,5	142,5	142,5	107,6018	34
Wądołowski Adam		22	103,4	0,5738	180	185	187,5	187,5	107,5875	35
Dobras Tomasz	Metro-Flex Wrocław	21	90,5	0,61	170	175	-180	175	106,75	36
Marczak Paweł	KPP w Nowym Dworze Gdańskim	32	97,6	0,58745	180	-190	-190	180	105,741	37
Bastek Jarosław	TEAM Wrocław	51	119,5	0,55145	190	-195	-195	190	104,7755	38
Pasieka Leszek	Rufian Jankowo	65	100,7	0,57965	175	180	-185	180	104,337	39
Przewoźny Marcin		23	85,2	0,6317	-165	-165	165	165	104,2305	40
Nakonieczny Kajetan	Barbell Brothers	20	101,5	0,5778	175	180	-182,5	180	104,004	41
Szreiber Marcin	Sudety Międzyzlesie	39	77,9	0,66995	150	155	-160	155	103,8423	42
Rybacki Przemysław	Metro-Flex Wrocław	35	111,9	0,5599	185	-190	-190	185	103,5815	43
Babiak Mateusz	Metro-Flex Wrocław	27	88,6	0,6173	160	167,5	-172,5	167,5	103,3978	44

Surname and Name	Team	Age	Body Weight	Coeff	Bench press			Total	Coeff Score	Place
					BP-1	BP-2	BP-3			
OPEN Absolute c.d.										
Sztachelek Paweł	15 GBZ	29	120,4	0,55055	180	187,5	-192,5	187,5	103,2281	45
Józwiszyn Bartosz	Power Team Ząbkowice Śląskie	22	96,9	0,5894	160	170	-180	170	100,198	46
Skóra Łukasz	Mendelejew Team	35	89	0,6157	155	160	-165	160	98,512	47
Gajdulewicz Łukasz	Sudety Międzyzlesie	23	97,1	0,58885	165	-172,5	-177,5	165	97,16025	48
Kluczyński Dawid	Team Wrocław	29	74,4	0,69265	140	-150	-150	140	96,971	49
Rembiesz Robert	Metro-Flex Wrocław	33	109,9	0,56265	155	162,5	170	170	95,6505	50
Uszyński Patryk	Metro-Flex Wrocław	20	81,1	0,65185	140	145	-150	145	94,51825	51
Czaja Marcin		44	131,2	0,53915	160	170	175	175	94,35125	52
Sawicki Michał		36	97,1	0,58885	-150	155	160	160	94,216	53
Ziemlewski Marcin		29	81,6	0,64925	145	-150	-150	145	94,14125	54
Kiwacki Wiesław	Athletic Team	43	68,1	0,74285	115	125	-140	125	92,85625	55
Licznar Kuba	Power Team Ząbkowice Śląskie	17	67,5	0,7484	100	102,5	115	115	86,066	56
Lipowski Grzegorz		30	85,9	0,6286	-130	-130	130	130	81,718	57
Harasiuk Artur	Metro-Flex Wrocław	24	74,7	0,6906	115	117,5	-122,5	117,5	81,1455	58
Kaliński Antoni	TYTAN TEAM ŁÓDŹ	67	66,1	0,762	100	105	-107,5	105	80,01	59
Witkowski Wojtek	Power Team Ząbkowice Śląskie	17	86	0,6281	120	-130	-130	120	75,372	60
Kęпка Oskar	K3MPING	21	95,6	0,59315	125	-130	-135	125	74,14375	61
Kokosza Karol	16 Pułk Logistyczny	26	59,3	0,84245	-82,5	82,5	87,5	87,5	73,71438	62
Trompa Marcelli	STREFA MOCY ZBĄSZYŃ	39	98,8	0,5843	-200	-200	-200	0	0	NK

NAJLEPSZA DRUŻYNA

Roch Rafał	Metro-Flex Wrocław	153,9	810,19	MIEJSCE	I	
Liszczy Paweł	Metro-Flex Wrocław	141,7				
Garbas Marcin	Metro-Flex Wrocław	134,3				
Drozdowski Krzysztof	Metro-Flex Wrocław	133,7				
Pawlikowski Mateusz	Metro-Flex Wrocław	123,5				
Podolańczyk Szymon	Metro-Flex Wrocław	123,1				
Trzciniński Tomasz	Team Wrocław	128,2	666,251	MIEJSCE	II	
Niedziela Sebastian	Team Wrocław	113,1				
Trukawka Jan	Team Wrocław	112,2				
Pikor Mariusz	Team Wrocław	111				
Bastek Jarosław	Team Wrocław	104,8				
Kluczyński Dawid	Team Wrocław	96,97				
Buczko Jarosław	Power Team Ząbkowice Śląskie	140,7	662,422	MIEJSCE	III	
Kociołek Leszek	Power Team Ząbkowice Śląskie	113,8				
Szczerba Łukasz	Power Team Ząbkowice Śląskie	111				
Kowalski Michał	Power Team Ząbkowice Śląskie	110,7				
Józwiszyn Bartosz	Power Team Ząbkowice Śląskie	100,2				
Licznar Kuba	Power Team Ząbkowice Śląskie	86,07				